보건복지부 중앙 아동보호전문기관

2018 아동학대 통계현황 한눈에 보기

01 신고접수·판단·범죄 건수

접수 → 판단 → 범죄화

접수	판단	행위자 법적조치
33,532건	24,604건	7,988건

신고의무자 신고 비율

비신고의무자	신고의무자
72.7%	27.3%

02 피해아동 발견율*

전국

전국	해외
2.98‰	9.10‰

※ ***발견율이란?*** : 아동인구 1,000명 대비 아동학대로 판단된 피해아동 수를 의미함

지역별

(단위 : ‰)

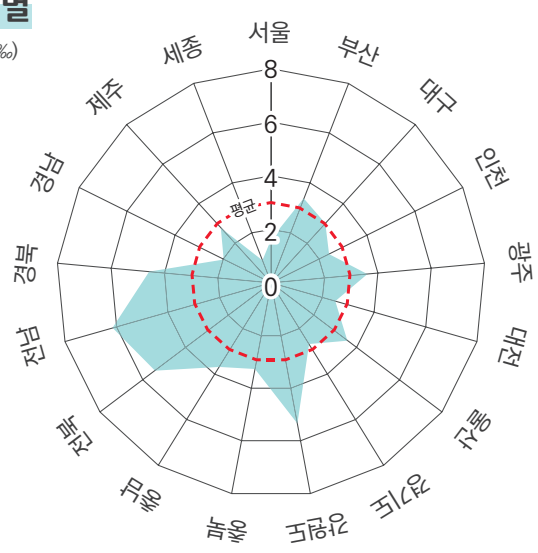

03 아동학대 유형

신체학대	정서학대	성학대	방임	중복학대
3,436건	5,862건	910건	2,604건	11,792건

04 전체 아동학대 대상자별 특징

피해아동

남 48.5%
여 51.5%
(명수 기준 비율)

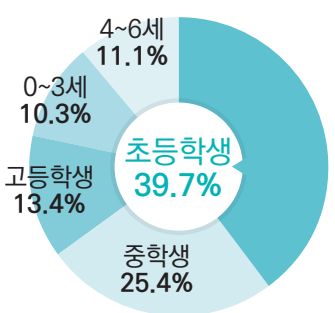

학대행위자

남 58.8%
여 41.2%
(명수 기준 비율)

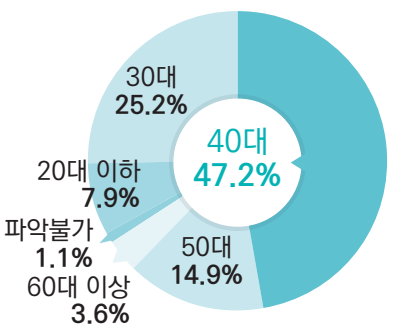

05 아동학대 사망 관련

사망아동 성별 및 연령

남 15명
여 13명

사망아동 사례 행위자 성별 및 연령

남 10명
여 20명

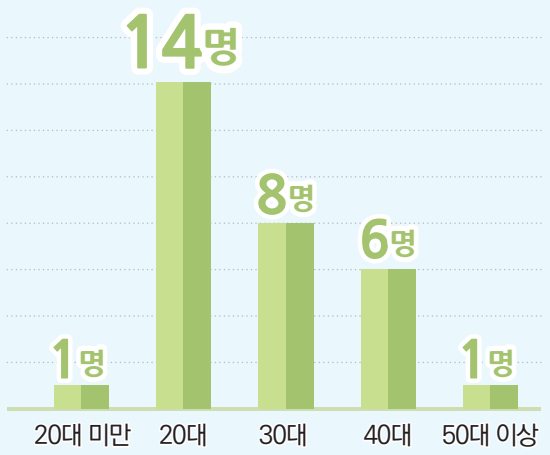

사망 유형

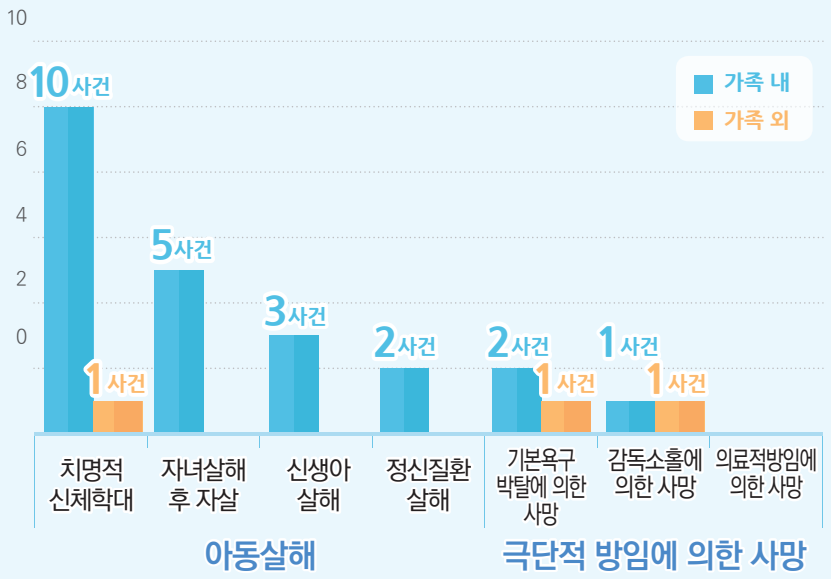

06 피해아동 상황

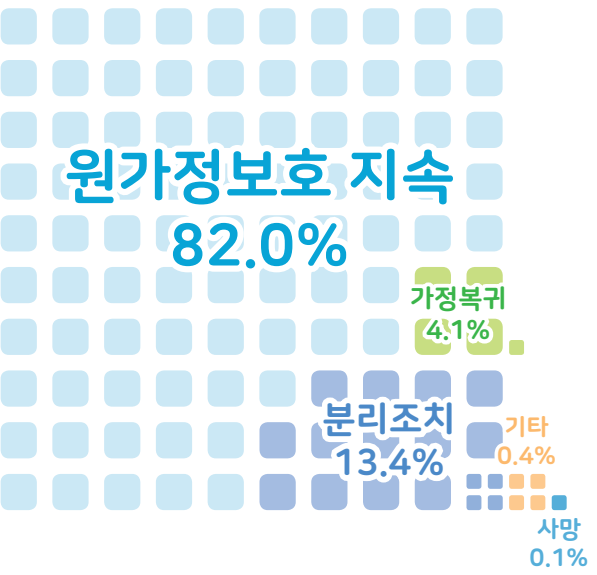

07 학대행위자 상황

학대행위자 법적조치 건수

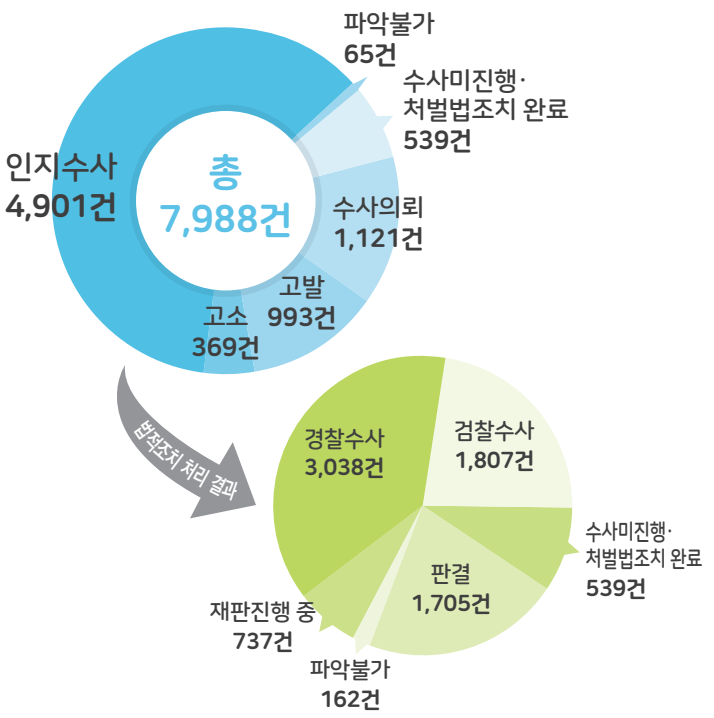

08 대상자별 서비스 제공 현황

아 동	행위자	가 족
461,891회	206,419회	137,127회

※ ***서비스란?*** : 상담서비스, 의료지원, 심리치료지원, 가족기능강화, 학습 및 보호지원, 사건처리지원, 행위자, 수탁프로그램, 피해아동 수탁 프로그램 등을 말함

09 예산